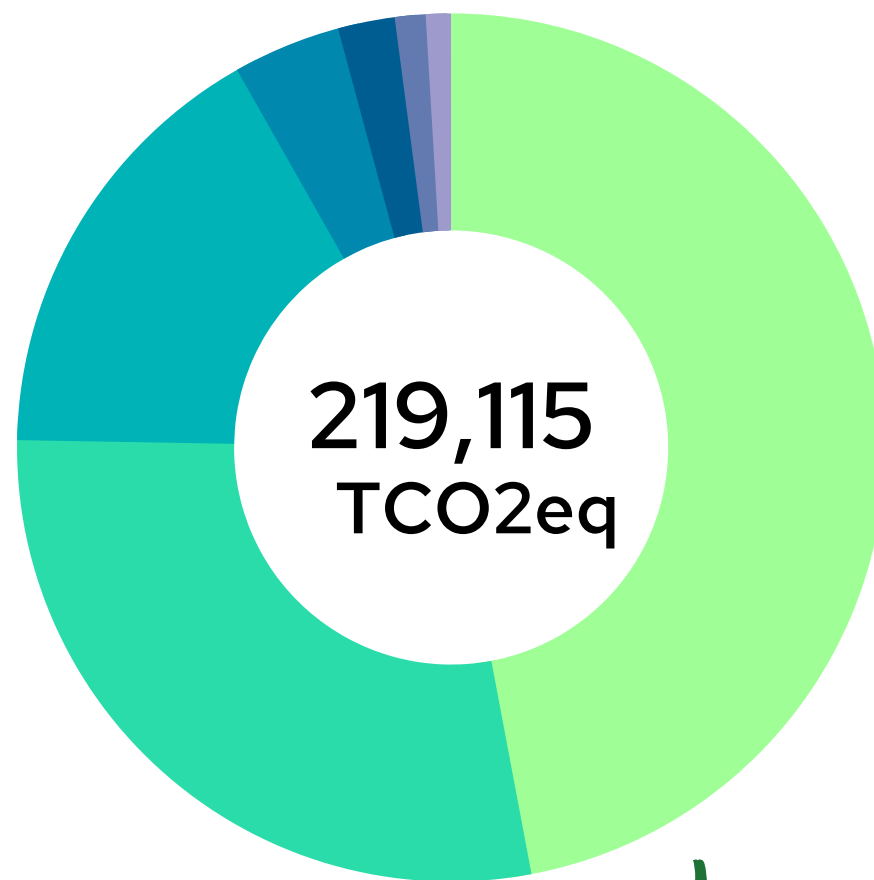




BILAN CARBONE 2021

Certificat attribué à la société Crédit Municipal
de Toulouse et Montauban



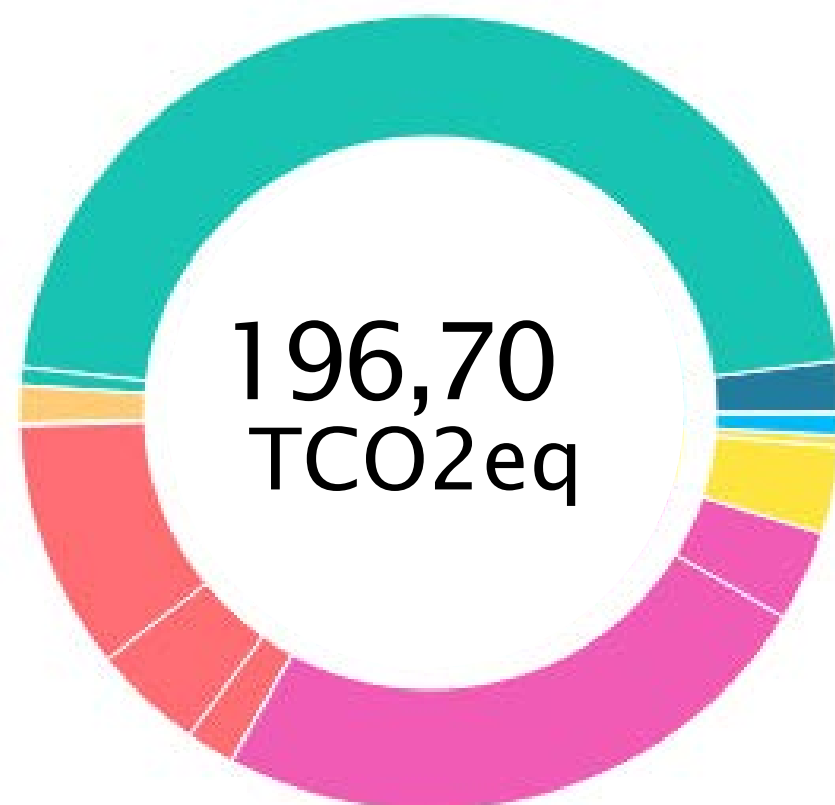
-  **Intrants**
Consommables et services financiers
-  **Energie**
Consommation énergétique des locaux
-  **Déplacements**
Déplacements domicile-travail, professionnels et des clients
-  **Immobilisations**
Fabrication des biens durables utilisés par l'entreprise
-  **Hors énergie**
Fuites de fluides frigorigènes des installations de climatisation
-  **Déchets**
Traitement de fin de vie des déchets générés
-  **Autres**
Fret, numérique

équivalent à
l'empreinte carbone
annuelle de 22 français





BILAN CARBONE 2022



Intrants

Consommables et services financiers



Energie

Consommation énergétique des locaux



Déplacements

Déplacements domicile-travail, professionnels et des clients



Immobilisations

Fabrication des biens durables utilisés par l'entreprise



Hors énergie

Fuites de fluides frigorigènes des installations de climatisation



Déchets

Traitement de fin de vie des déchets générés



Autres

Fret, numérique

équivalent à
l'empreinte carbone
annuelle de 20 français



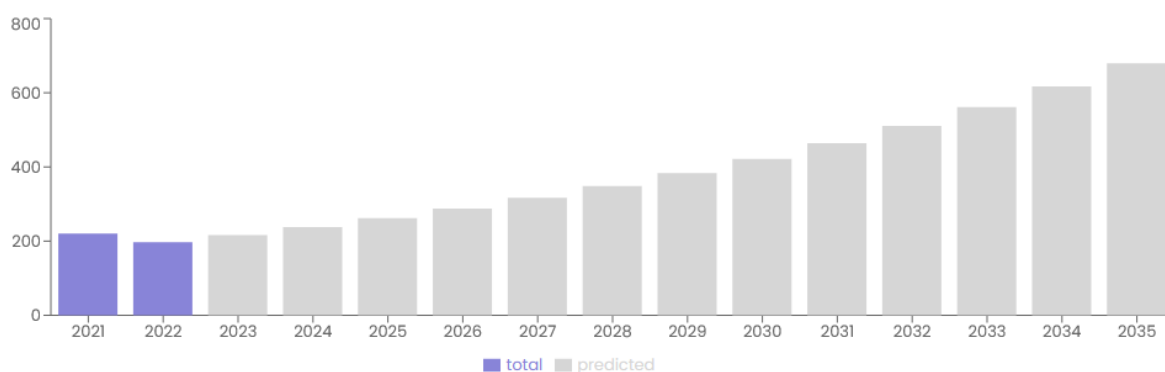
équivalent à
l'empreinte Carbone
de 98 vols aller-retour
Paris – New-York



Résultats

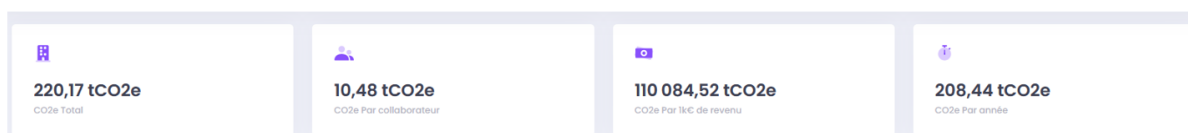
Le bilan carbone met en évidence la diminution des émissions carbone de l'établissement. C'est une baisse de 23.47tCO₂ que l'établissement a réalisé en 2022.

Évolution

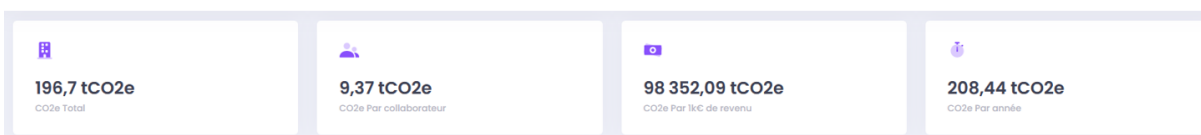


La prédiction se fait sur l'hypothèse que le chiffre d'affaire augmente de 10% par année.

2021

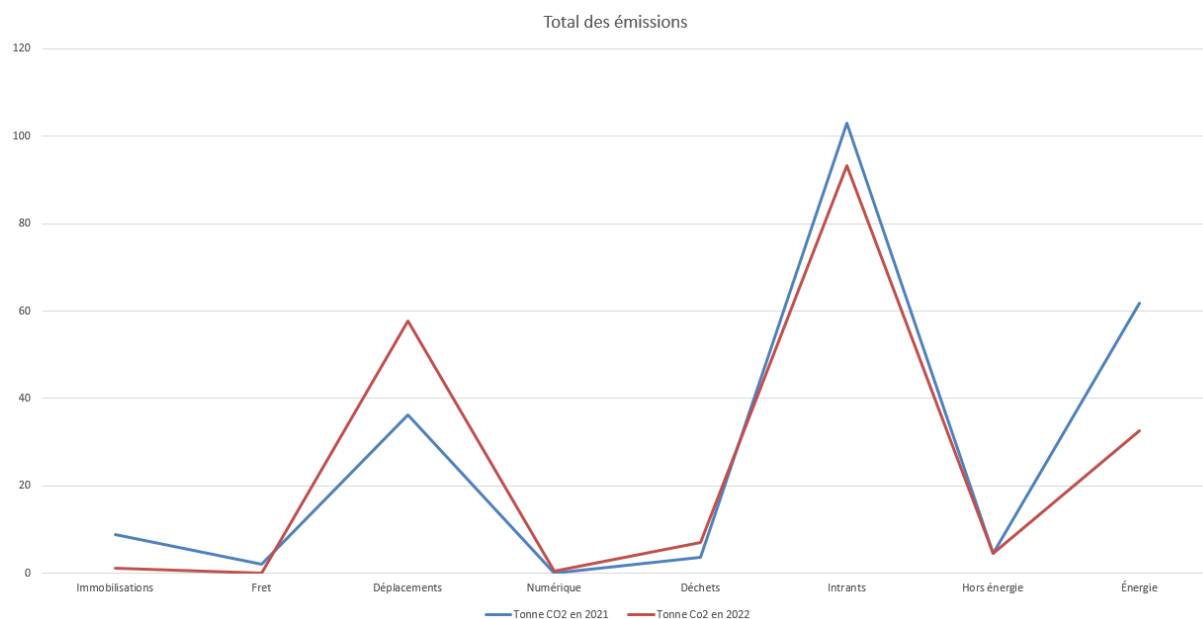


2022



Le schéma ci-après image l'évolution des émissions entre 2021 et 2022.

Il est à noter que des catégories sont en augmentation car des investissements ont été faits (exemple : achat de voitures, d'écrans ou d'ordinateurs).



Objectif de réduction : Facteur 4

Pour renforcer le Plan Climat en intégrant des mesures nationales de long terme, la France s'est engagée à diviser par 4 les émissions nationales de GES d'ici à 2050 : c'est l'objectif du Facteur 4. Cela permettrait ainsi d'atteindre un niveau d'environ 2 téqCO₂/habitant, ce qui correspond au niveau recommandé afin de limiter le réchauffement de la planète à +2°C.

Voici le tableau de réduction proposé par DCO2 lors du lancement du bilan carbone de l'établissement :

Simulation sans croissance : Année de départ de la réduction	2021
Année d'échéance pour l'objectif	2050
Objectif de réduction	75%
Réduction par an	4,7%

L'établissement a atteint son objectif de réduction et répond même aux exigences de réduction attendues pour le bilan carbone de 2023 selon la projection ci-dessous, si les émissions restent stables.

Années	2022	2023	2024
Objectif de réduction (4.7% / an)	209.822 tCO ₂ e	199.96 tCO ₂ e	190.562 tCO ₂ e
Consommation en tCO ₂ e	196.70	En cours	